

TOSTÇU GRANITE
TOSTÇU LUX GRANITE

AR 291 / AR 292 IZGARA VE TOST MAKİNESİ

KULLANMA KILAVUZU

ARZUM®



AR 291
TOSTÇU GRANITE



DÖKÜM
GRANİT



AR 292
TOSTÇU LUX GRANITE

1800 W

3 YIL
ARZUM GARANTİSİ

AR 291 / AR 292 IZGARA VE TOST MAKİNESİ



- 1- Isıya dayanıklı tutma sapı
- 2- Yiyecek kalınlığına göre ayarlanabilen ve 180° açılabilen ısıtıcı üst gövde
- 3- ısıtıcı alt gövde
- 4- Isı ayar düğmesi
- 5- Termostat ve ikaz lambası
- 6- Kilitleme (güvenlik) mandalı
- 7- Çift taraflı kullanılabilen granit ısıtıcı plakalar
- 8- Yağ akıtma kanalı
- 9- ısıtıcı plaka tutma klipsleri
- 10- Ergonomik ayaklar

Arzum marka **Izgara ve Tost Makinesi**'ni tercih ettiğinizden dolayı teşekkür ederiz. Bu ürünün de, tıpkı diğer Arzum ürünleri gibi hayatınızı kolaylaştırmasını diliyoruz.

Cihazınızdan iyi verim almak için kullanım kılavuzunu dikkatlice okuyunuz ve daha sonra gerekli olabileceğinden saklayınız.

ÖNEMLİ UYARILAR

- Arzum AR291- AR292 Izgara ve Tost Makine'nizin üzerinde yazılı voltajın, bulunduğunuz yerin voltajına uygun olup olmadığına dikkat ediniz. Herhangi bir uyumsuzluk durumunda meydana gelebilecek anzalardan firmamız sorumlu tutulamaz ve bu nedenle oluşabilecek bir arıza, garanti kapsamı dışında işlem görür.
- Cihazınız evlerde kullanım içindir. Ticari ya da sanayi amaçlı kullanılmamalıdır.
- Bu cihaz güvenli bir şekilde kullanılmasıyla ilgili kendilerine gözetim veya talimat verilmişse ve içermiş olduğu tehlikeler kendileri tarafından anlaşılmışsa 8 yaş ve üzeri çocuklar ve fiziksel, duyuusal veya zihinsel yetenek eksikliği bulunan veya tecrübe ve bilgi eksikliği olan kişiler tarafından kullanılabilir. Çocuklar cihaz ile oynamamalıdır. Temizleme ve kullanıcı bakımı gözetimsiz çocuklar tarafından yapılmamalıdır.
- Cihaz ve kablosu 8 yaşından küçük çocukların ulaşamayacakları bir yerde tutunuz.
- Arzum AR291- AR292 Izgara ve Tost Makine'nizi soba, ocak gibi direk ısı kaynaklarının üzerine veya çok yakınına yerleştirmeyiniz.
- Kablonun masa ya da tezgahınızın kenarından sarkmamasına ya da başka bir cihaz ve sıcak yüzeylerle temas etmemesine dikkat ediniz.

- Cihazınızı; düz, sabit ve sıcaklığa dayanıklı bir yere yerleştirerek kullanınız.
- Cihazınızı kullandıktan sonra, fişini çekerek soğumaya bırakınız ve soğuduktan sonra hareket ettiriniz.
- Cihazınızı kullanmadığınız zamanlarda ve temizlerken fişini prizden çekiniz.
- Cihazınızın ısıtıcı plakaları takılı değil ise kesinlikle çalıştırmayınız.
- Cihazınızı **KESİNLİKLE** temizlik veya başka bir amaçla suya daldırmayınız, cihazınızın içine su / su buhan girmesini engelleyiniz.
- Cihazınız çalışır durumdayken metal parçalara el sürmeyiniz.
- Cihazınızın kablo ve fişine zarar verecek hareketlerden kaçınınız. Prizden çekmek için fişini tutunuz, **ASLA** kablosundan çekmeyiniz.
- Cihazınızın kablosu ya da fişi anzalysa,düşürülme ya da başka bir nedenden dolayı zarar görürdüyse kullanmayınız. Kendiniz tamir etmeyiniz, **Arzum Yetkili Servisine** başvurunuz.
- Cihazınızı tavsiye edildiği şekilde kullanınız.

KULLANIM ÖNERİLERİ

- **Arzum AR291- AR292 Izgara ve Tost Makine'**nizi ısıtma ve pişirme yapmak, ızgara, sandviç, tost, ekme kızartmak gibi değişik amaçlarla kullanabilirsiniz.
- Ayarlanabilen ısı ayar düğmesi ve ikaz lambası ile güvenli bir şekilde çalışır; aşırı ısınmayı önler; ayrıca pişirme yüzeyini istenilen sıcaklıkta tutarak yiyeceklerin kıvamında pişmesini sağlar.
- Cihazınızın çift taraflı kullanılabilen ve yapışmaz ısıtıcı plakalarını klipse hafifçe basarak yerlerinden çıkarabilirsiniz.
- İlk kullanımdan önce ısıtıcı plakaları ılık su ile az miktarda bulaşık deterjanı kullanılarak temizleyip kurulayınız. Daha sonra ısıtıcı plakaları yerlerine takınız. Klipsten gelecek klik sesi yüzeylerin yerine oturduğunu gösterir.
- İlk kullanımdan önce yüzeyleri hafifçe yağlamayı öneririz.
- Cihazınızın fişini prize takınız ve ısı ayarını en yüksek seviyeye çıkarınız, hafif bir duman ve koku çıkabilir. Bu durum kısa bir süre sonra kendiliğinden geçecektir.


NOT:

Kullanım halindeyken kablonun pişirme plakalarından uygun uzaklıkta olmasına dikkat ediniz.

ISI AYARI


- Yapacağınız işleme göre ısı ayar düğmesi üzerindeki ayar kademelerini, ısı ayar işaretinin karşısına gelecek şekilde çevirmeniz ısı ayarı için yeterlidir.

- 1 Isıtma
- 2 Tost
- 3 Izgara - Pişirme




PIŞİRME FONKSİYONLARI Sandviç ve Tost

- Cihazınızın fişini prize takip, ısı ayar düğmesini pişirme ayarlarından isteğinize uygun konuma getirip, ön ısıtmayı yapınız. Termostat / ikaz lambası söndüğünde cihazınız gerekli sıcaklığa ulaşmıştır.
- Tost ekmeleklerini veya sandviç ekmeleklerinin dışını yağlayınız ve kapağı yavaşça kapatınız.
- Pişirme süresinin uzunluğu duruma, iç malzemelerine ve kişisel lezzet zevkinize bağlıdır. Yiyeceklerinizin her iki tarafı da aynı zamanda pişer.
- Cihazınızın yapışmaz ısıtıcı plakalara sahip olduğundan yağlama işlemi yapmadan da tost / sandviç yapabilirsiniz.



Izgara Çift Taraflı Izgara

- Isı ayarını 3 konumuna getirip ön ısıtmayı yapınız.
- Yiyecekleri alt pişirme yüzeyine yerleştiriniz ve üst kapağı yiyeceklerin üzerine kapatınız.
- Çift taraflı ızgarada yiyecekleri çevirmenize gerek yoktur.
- Arzu edilen süre sonunda yiyeceğiniz pişmiş olacaktır.
- Kapağı dikkatli bir şekilde açınız ve yiyecekleri tahta bir spatula yardımı ile plaka üzerinden çeviriniz ve alınız.



Tek Taraflı Izgara


- Isı ayarını uygun konuma getirip ön ısıtmayı yapınız.
- Pişireceğiniz yiyecekleri alt yüzeye yerleştiriniz.
- Üst kapağı dik olarak yukarı çekip, 90° açınız.



- Cihazınızın üst kapağı açık konumda üst yüzeye temas ettirmeden ızgara yapabilirsiniz.
- Yiyecekleri tahta bir spatula yardımı ile plaka üzerinden çeviriniz ve alınız.

Parti Izgara (Barbekü)

- Piknik ve partilerde pişirme alanını arttırmak için üst kapağı arkaya doğru 180° açarak geniş bir pişirme alanı elde edebilirsiniz.
- Üst kapağı dik olarak yukarı çekerek alt taraftaki tımlara oturtunuz. Bu şekilde üst kapağı 180° açabilirsiniz.
- Isı ayarını uygun konuma getirip ön ısıtmayı yapınız.
- Yiyecekleri her iki yüzeye de yerleştirerek, cihazınızın her iki yüzeyini aynı anda kullanabilir, ızgaranızı yapabilirsiniz.
- Yiyecekleri tahta bir spatula yardımı ile plaka üzerinde çeviriniz ve alınız.



NOT:

Kullanım esnasında termostat sürekli olarak doğru sıcaklığı muhafaza edeceğinden termostat / ikaz ışığı yanıp sönebilir.


UYARI:

1- Kullanım esnasında cihazınızın dış yüzeyleri ısındığından **KESİNLİKLE** dokunmayınız. Üst kapağı açmak için tutma sapını kullanınız. Üst gövde açıldığında veya pişirme esnasında cihazınızın ısıtma plakaları arasından buhar çıkabilir. Yiyecekleri çıkartırken dikkat ediniz.

2- Cihazın yapışmaz yüzeyine zarar vermemek için plastik veya tahta aletler kullanarak yiyecekleri plaka üzerinden alınız. Kaplamaya zarar verebileceğinden asla metal maşa, çatal ve bıçak kullanmayınız.

Çift Taraflı Kullanılabilen Isıtıcı Plakalar


- **Arzum AR291- AR292 Izgara ve Tost Makine'nin** ısıtıcı plakalarını çift taraflı kullanabilirsiniz.
- Cihazınızın ısıtıcı plakasının düz yüzeyi üzerinde yumurta, krep, hamburger köftesi vb. gibi yiyecekleri kolay ve pratik bir şekilde pişirebilirsiniz.



TEMİZLEME ve BAKIM

- Temizlik ve bakım işlemleri için cihazınızın fişini çıkarıp soğumasını bekleyiniz.
- Yapışmayan malzeme ile kaplı pişirme yüzeylerini korumak için her kullanımdan sonra ısıtıcı plakaları temizleyiniz.

- Isıtıcı plakaları yerinden çıkarmak için yüzeyleri tutan klipsleri dışa doğru hafif bükmeniz yeterlidir.



- Isıtıcı plakaları yumuşak bir bez veya plastik bir fırça kullanarak sıcak sabunlu su ile temizleyebilir veya bulaşık makinasında yıkayabilirsiniz.
- Isıtıcı plakalar üzerinde ısıdan dolayı oluşacak rezistans izleri görülebilir. Bu durumu gidermek için plakaları yıkamanız yeterlidir.




- Yapışmaz malzeme ile kaplı yüzeylere zarar vermemek için metal fırça veya tel gibi aşındırıcı temizleyiciler kullanmayınız.

- Isıtıcı plakaları çıkardıktan sonra rezistans ve ısı yansıtıcı tablanın hafif nemli bir bez ile temizleyebilirsiniz.

- Cihazınızın plastik ve dış metal aksamını sabunlu bez ile temizleyip kuruyabilirsiniz.

- Cihazınızın kablusunu kablo sarma ünitesine sararak ve otomatik kilitlemesi sayesinde dik konumda muhafaza edebilirsiniz.



- Isıtıcı plakalar hariç cihazınızı **KESİNLİKLE** suya sokmayınız.

Kullanım ömrü 7 yıl

TEKNİK ÖZELLİKLER

220-240 V ~ 50-60 Hz

1800 W

TAŞIMA VE NAKLİYE SIRASINDA DİKKAT EDİLECEK HUSUSLAR

- Taşıma ve nakliye sırasında cihazınız, aksamlarına zarar gelmemesi için orijinal kutusunda tutulmalıdır.
- Taşıma sırasında ürünü normal konumunda tutunuz.
- Cihazınızı nakliye esnasında düşürmeyiniz ve darbelerle karşı koruyunuz.
- Ürünün müşteriye tesliminden sonra taşıma sırasında oluşan anızlar ve hasarlar garanti kapsamına girmez.

AEEE Yönetmeliğine Uygundur.

AEEE

Bu cihaz AEEE direktiflerine uygun olarak geri dönüşümü olan parçalardan oluştuğu için çöpe atılmaması gerekmektedir. Lütfen, bu cihazın geri dönüşümünü sağlamak için en yakın toplama merkezine başvurunuz.



Üretici / İthalatçı:

Arzum Elektrikli Ev Aletleri San. ve Tic. A.Ş.

Otakçılar Caddesi No: 78 Kat: 1 B Blok No: B1b

Eyüp 34050 İstanbul Türkiye

Made in Turkey

Tel: 444 1 800

www.arzum.com

GARANTİ ŞARTLARI

1. Garanti süresi, malın teslim tarihinden itibaren başlar ve 3 yıldır.
2. Malın bütün parçaları dahil olmak üzere tamamı garanti kapsamındadır.
3. Malın ayıplı olduğunun anlaşılması durumunda tüketicisi, 6502 sayılı Tüketicinin Korunması Hakkında Kanunun 11 inci maddesinde yer alan;
 - a- Sözleşmeden dönme,
 - b- Satış bedelinden indirim isteme,
 - c- Ücretsiz onarılmasını isteme,

ç- Satılanın aypsız bir misli ile değiştirilmesini isteme, haklarından birini kullanabilir.
4. Tüketicinin bu haklardan ücretsiz onarım hakkını seçmesi durumunda satıcı; işçilik masrafı, değiştirilen parça bedeli ya da başka herhangi bir ad altında hiçbir ücret talep etmeksizin malın onarımını yapmak veya yaptırmakla yükümlüdür. Tüketicisi ücretsiz onarım hakkını üretici veya ithalatçıya karşı kullanabilir. Satıcı, üretici ve ithalatçı tüketicinin bu hakkını kullanmasından müteselsilen sorumludur.
5. Tüketicinin, ücretsiz onarım hakkını kullanması halinde malın;
 - Garanti süresi içinde tekrar anızlanması,
 - Tamiri için gereken azami sürenin aşılması,
 - Tamirinin mümkün olmadığının, yetkili servis istasyonu, satıcı, üretici veya ithalatçı tarafından bir raporla belirlenmesi durumlarında;

tüketicisi malın bedel iadesini, ayıp oranında bedel indirimi veya imkan varsa malın aypsız misli ile değiştirilmesini satıcıdan talep edebilir. Satıcı, tüketicinin talebini reddedemez. Bu talebin yerine getirilmemesi durumunda satıcı, üretici ve ithalatçı müteselsilen sorumludur.
6. Malın tamir süresi **20 iş gününü**, binek otomobil ve kamyonetler için ise **30 iş gününü** geçemez. Bu süre, garanti süresi içerisinde mala ilişkin anızın yetkili servis istasyonuna veya satıcıya bildirim tarihinde, garanti süresi dışında ise malın yetkili servis istasyonuna teslim tarihinden itibaren başlar. Malın anızının **10 iş günü** içerisinde giderilememesi halinde üretici veya ithalatçı; malın tamiri tamamlanıncaya kadar; benzer özelliklere sahip başka bir malı tüketicinin kullanımına tahsis etmek zorundadır. Malın garanti süresi içerisinde anızlanması durumunda, tamirde geçen süre garanti süresine eklenir.
7. Malın kullanma kılavuzunda yer alan hususlara aykırı kullanılmasında kaynaklanan anızlar garanti kapsamı dışındadır.
8. Tüketicisi, garantiden doğan haklarının kullanılmasını ile ilgili olarak çıkabilecek uyuşmazlıklarda yerleşim yerinin bulunduğu veya tüketicisi işleminin yapıldığı yerdeki **Tüketicisi Hakem Heyetine veya Tüketicisi Mahkemesine** başvurabilir.
9. Satıcı tarafından bu **Garanti Belgesinin** verilmesi durumunda, tüketicisi **Gümrük ve Ticaret Bakanlığı Tüketicinin Korunması ve Piyasa Gözetimi Genel Müdürlüğüne** başvurabilir.

GARANTİ BELGESİ

BELGE NO: I10249

BELGE TARİHİ: 28/02/2014

İMALATÇI FIRMA

UNVAN : ARZUM ELEKTRİKLİ EV ALETLERİ SAN. VE TİC. A.Ş.

ADRES : OTAKÇILAR CADDESİ NO: 78 KAT: I B BLOK NO: B1b
34050 EYÜP-İSTANBUL

TEL : (0212) 467 80 80 FAKS: (0212) 467 80 00

E-POSTA :

FİRMA YETKİLİ İMZASI:

ARZUM ELEKTRİKLİ
EV ALETLERİ SAN. VE TİC. A.Ş

ÜRÜNÜN CİNSİ : TOST MAKİNESİ

MARKASI : ARZUM

MODELİ : TOSTÇU GRANITE / TOSTÇU LUX GRANITE

TYPE NO : AR 291 / AR 292

BANDROL VE SERİ NO :

TESLİM TARİHİ VE YERİ :

GARANTİ SÜRESİ : 3 YIL

AZAMI TAMİR SÜRESİ : 20 İŞ GÜNÜ

SATICI FIRMA

UNVAN :

ADRES :

TEL - FAKS :

E-POSTA :

FATURA TARİH VE NO :

TESLİM TARİHİ VE YERİ :

TARİH, İMZA VE KAŞE :

Bu belgenin kullanılması 6502 sayılı Tüketici Korunması Hakkında Kanun ve bu kanuna dayanılarak yürürlüğe konulan Garanti Belgesi Uygulama Esaslarına Dair Tebliğ uyarınca Arzum Elektrikli Ev Aletleri San.ve Tic. A.Ş. tarafından hazırlanmıştır.

ARZUM®

ARZUM DANIŐMA MERKEZİ

444 1 800

AR291 / AR292-030315

GENEL DAĐITICI

ARZUM ELEKTRİKLİ EV ALETLERİ SAN. VE TİC. A.Ő.

Otakçılar Caddesi No: 78 Kat: I B Blok No: B1b

Eyüp 34050 İstanbul Türkiye

Tel: (0212) 467 80 80 Faks: (0212) 467 80 00

www.arzum.com

CE